

SESSİZ SERİ KİLİT BROŞÜRÜ





Sessiz Seri Kilit Nedir?




Evinizde huzurlu güvenliğe sahip olmanın benzersiz rahatlığını Kale Kilit imzalı sessiz seri kilitler ile elde edebilirsiniz. Üzerinde kullanıldıkları kapıların sessiz bir şekilde açılıp kapanmasına imkan veren bu özel kilit sistemleri hem ev hem de iş yerlerinde konforunuzu maksimize edebiliyor.

Kolay bir şekilde montaj yapılabilen sessiz seri kilitler, ev ve diğer kapalı alanların iç mekan kapılarına, WC kapılarına monte edilebiliyor. Sessiz çalışma prensipleriyle de sessizlik gerektiren ortamlarda görevini en iyi şekilde yerine getiriyor. Özellikle hane içerisinde uyumakta olan kişilerin, bebeklerin, evcil hayvanların kapı sesiyle rahatsız olmasının önüne geçilebiliyor; iş yeri gibi ortamlarda ise kapılar konsantrasyon bozukluğuna sebebiyet vermeden açılıp kapatılabiliyor.

Kullanılabilecek Kapı Türleri:

- Banyo/ WC Kapıları
- İç Oda Kapıları

Siz de Kale Kilit ürün ailesinde yer alan sessiz seri kilitlere göz atabilir; mıknatıslı, mandaldan kilitlemeli, klasik ve silindirli modeller arasından kapınıza uygun seçenekleri keşfedebilirsiniz.

Versiyon	Ürün Adı	Flat Forend (Ayna Genişliği)	Ayna Genişliği (Dış Bükey) / Convex Forend	Centre	Backset
 İç Oda- Anahtarlı	221	18	-	90	50
	241	18	-	90	50
	231 NN	18	-	90	50
 Banyo & WC	229	18	-	96	50
	249	18	-	90	50
	239 NN	18	-	96	50
	219	18	-	96	50
 Silindirli	222	18	-	85	50
	212	18	-	85	50
	232 NN	18	-	85	50
	242	18	-	85	50



Antik Bronz
Kaplama



Mat Krom
Kaplama



Nikel
Kaplama



Siyah Boya
(RAL 9005)



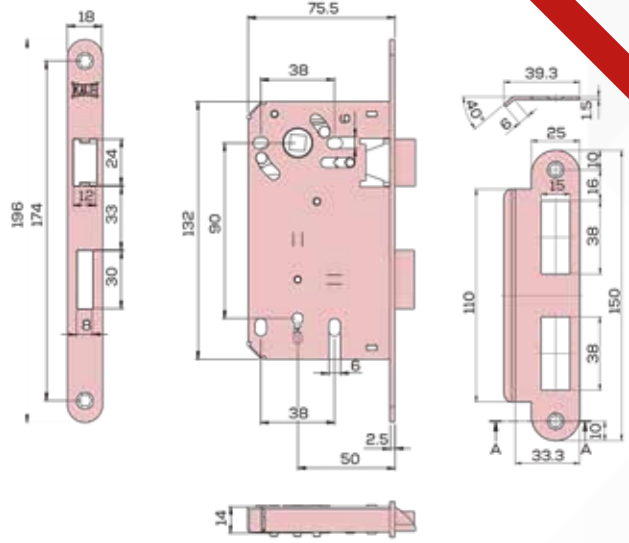
Gri Boya
(RAL 9006)



Beyaz Boya
(RAL 9016)

221

SESSİZ SERİ KLASİK
İÇ KAPI GÖMME KİLİDİ

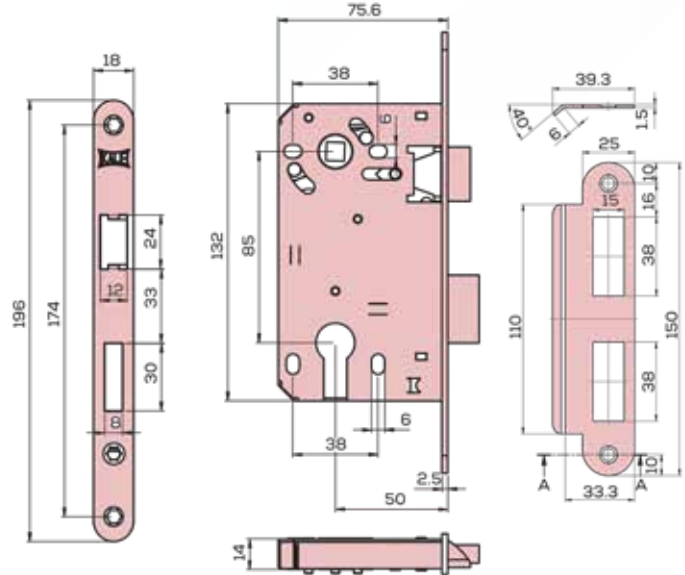


Teknik Bilgiler:

Kapaklar:	1,2 mm Çelik. Galvanizli sac.
Ayna:	2,5 mm Çelik. Beyaz nikel kaplama.
Karşılık:	Çelik. Bükümlü, beyaz nikel kaplama
Çevrim Sayısı:	50.000 Sürgüden çevrim 200.000 çevrim koldan mandal.

222

SESSİZ SERİ KLASİK
SİLİNDİRLİ KİLİT

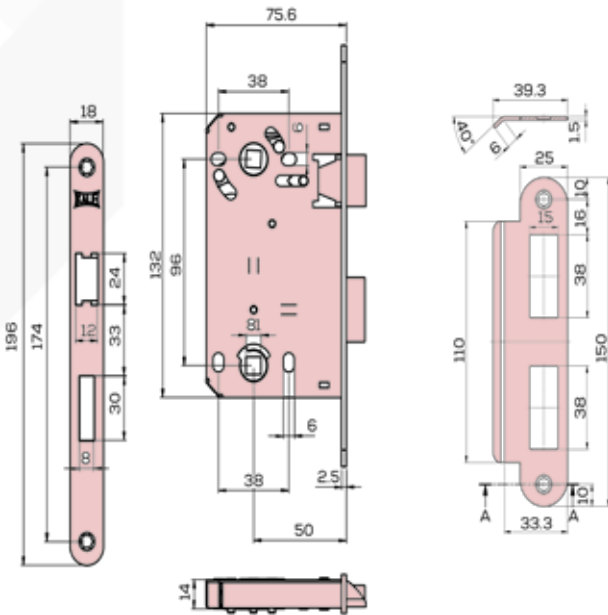


Teknik Bilgiler:

Kapaklar:	1,2 mm Çelik. Galvanizli sac.
Ayna:	2,5 mm Çelik. Beyaz nikel kaplama.
Karşılık:	Çelik. Bükümlü, beyaz nikel kaplama
Çevrim Sayısı:	50.000 Sürgüden çevrim 200.000 çevrim koldan mandal.

229

SESSİZ SERİ KLASİK BANYO &
WC GÖMME KİLİDİ

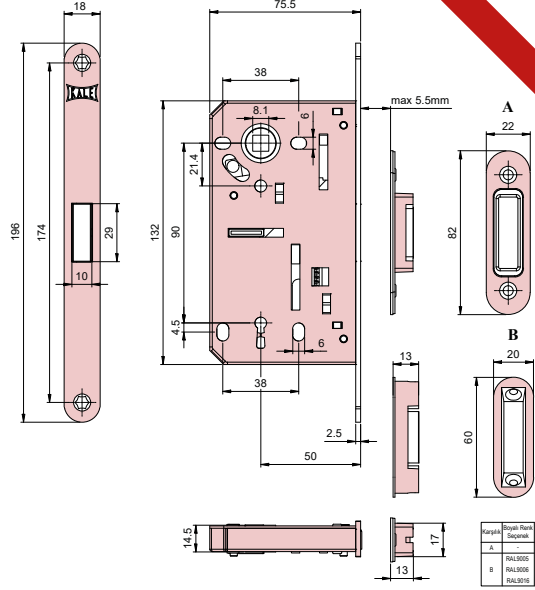


Teknik Bilgiler:

Kapaklar:	1,2 mm Çelik. Galvanizli sac.
Ayna:	2,5 mm Çelik. Beyaz nikel kaplama.
WC Göbek:	6-8 mm Kare delikli, plastik.
Karşılık:	2 mm Çelik. Beyaz nikel kaplama"
Çevrim Sayısı:	50.000 Sürgüden çevrim 200.000 çevrim koldan mandal.

231-NN

SESSİZ SERİ NEODYUM MIKNATISLI
İÇ KAPI GÖMME KİLİDİ

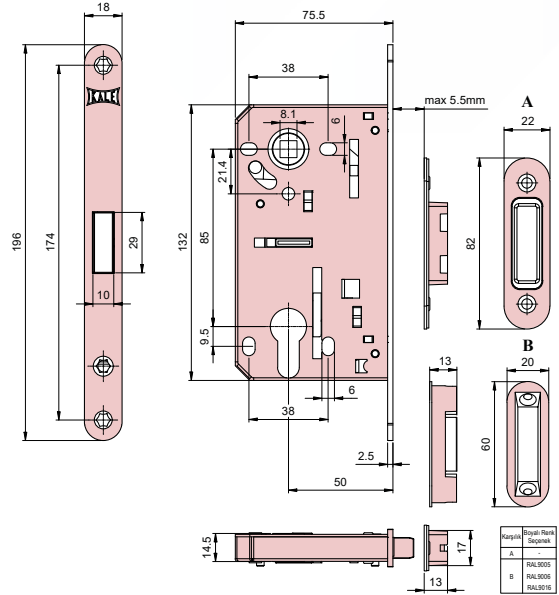


Teknik Bilgiler:

Kapaklar:	1,2 mm Çelik. Galvanizli sac.
Ayna:	2,5 mm Çelik. 196 mm boy, beyaz nikel kaplamalı
Karşılık:	Neodyum mıknatıs için plastik karşılık cebi, 1,2 mm koruma sacı, beyaz nikel kaplamalı, 13,5 mm derinlik, nikel kaplama
Sürgü-Karşılık Mıknatıs Tipleri:	Neodyum - Neodyum.
Anahtar:	Zamak, beyaz nikel kaplamalı.
Çevrim Sayısı:	50.000 Sürgüden Çevrim

232-NN

SESSİZ SERİ NEODYUM MIKNATISLI
SİLİNDİRLİ GÖMME KİLİDİ

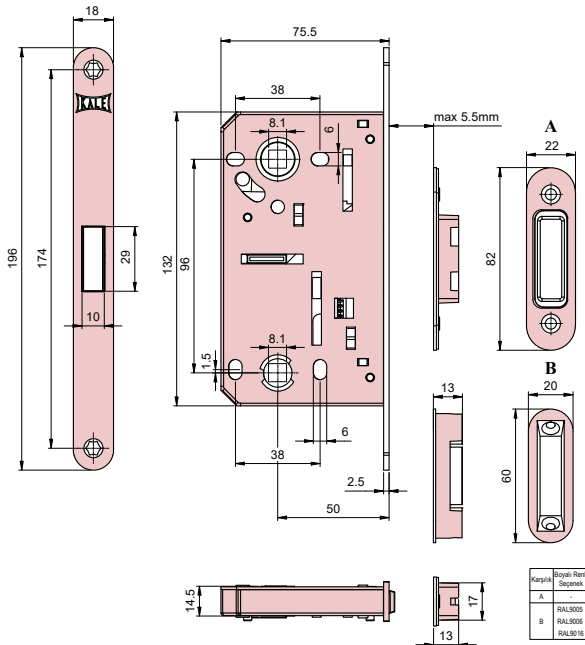


Teknik Bilgiler:

Kapaklar:	1,2 mm Çelik. Galvanizli sac.
Ayna:	2,5 mm Çelik. 196 mm boy, beyaz nikel kaplamalı
Karşılık:	Neodyum mıknatıs için plastik karşılık cebi, 1,2 mm koruma sacı, beyaz nikel kaplamalı, 13,5 mm derinlik.
Sürgü-Karşılık Mıknatıs Tipleri:	Neodyum - Neodyum.
Çevrim Sayısı:	50.000 Sürgüden Çevrim

239-NN

SESSİZ SERİ NEODYM MIKNATISLI
BANYO & WC GÖMME KİLİDİ

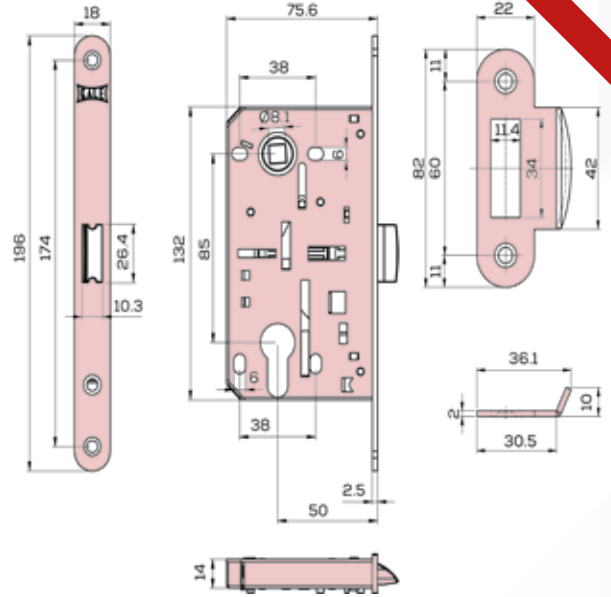


Teknik Bilgiler:

Kapaklar:	1,2 mm Çelik. Galvanizli sac.
Ayna:	2,5 mm Çelik, 196 mm boy, beyaz nikel kaplamalı.
WC Göbek:	6-8 mm kare delikli, plastik.
Karşılık:	Neodym mıknatıs için plastik karşılık cebi,
Çevrim Sayısı:	50.000 Sürgüden çevrim

212

SESSİZ SERİ MANDALDAN KİLİTLEMELİ
SİLİNDİRLİ GÖMME KİLİT

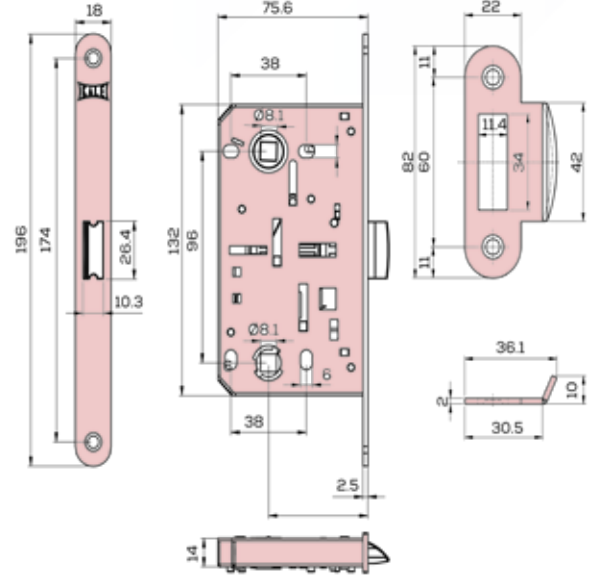


Teknik Bilgiler:

Kapaklar:	1,2 mm Çelik. Galvanizli sac.
Ayna:	2,5 mm Çelik. Beyaz nikel kaplama.
Karşılık:	2 mm Çelik. Beyaz nikel kaplama
Sertifika:	Ulusal Teknik Onay (UTO).
Çevrim Sayısı:	50.000 Sürgüden Çevrim

219

SESSİZ SERİ MANDALDAN KİLİTLEMELİ
BANYO & WC GÖMME KİLİDİ



Teknik Bilgiler:

Kapaklar:	1,2 mm Çelik. Galvanizli sac.
Ayna:	2,5 mm Çelik. Beyaz nikel kaplama.
WC Göbek:	6-8 mm Kare delikli, plastik
Karşılık:	2 mm Çelik. Beyaz nikel kaplama
Sertifika:	Ulusal Teknik Onay (UTO).
Çevrim Sayısı:	50.000 Sürgüden Çevrim



242

PRATİK KİLİT - SİLİNDİRLİ AHŞAP
İÇ ODA KAPILARI İÇİN



PATENT NUMARASI
PATENT NUMBER
EP17 164 636.7

Sağ ve sol yön için
kullanılabilir

5 YIL
GARANTİ



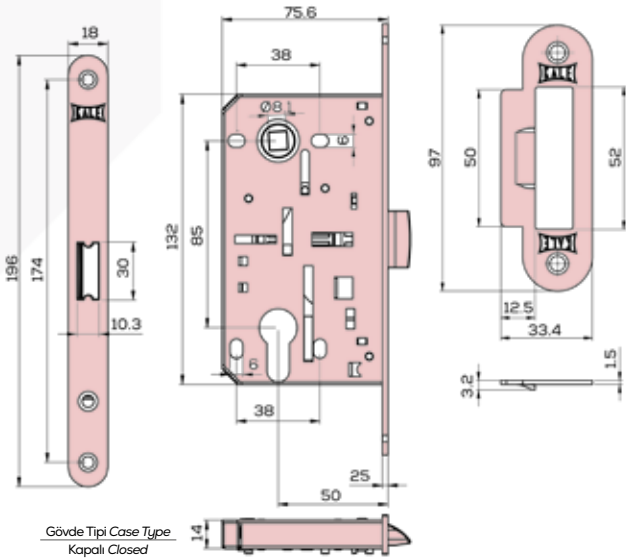
Kasada yuvaya
ihtiyaç duymaz
Does not require
slots on the
door frames



Plastik yataklara
ihtiyaç duymaz
Does not require
plastic bearings



Zaman ve iş
gücünden tasarruf
Saves time
and labour



Gövde Tipi Case Type
Kapalı Closed

Teknik Bilgiler:

Kapaklar:	Çelik. Galvaniz kaplamalı.
Ayna:	Çelik. Beyaz nikel kaplamalı.
Karşılık:	Çelik. Bükümlü, beyaz nikel kaplamalı.
Sertifika:	Ulusal Teknik Onay (UTO).
Çevrim Sayısı:	50.000 Sürgüden Çevrim
Ek Özellik:	Özel tasarımı sayesinde; kapı kasasında, mandal ve sürgünün geldiği yerlere yuva açmayı gerektirmez.

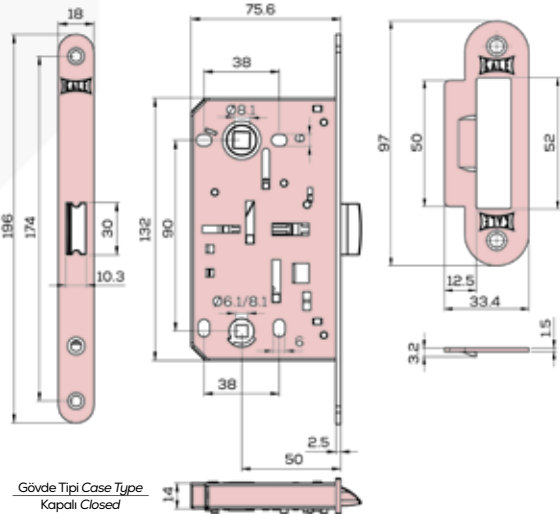
249

PRATİK KİLİT - AHŞAP BANYO & WC KAPILARI İÇİN



PATENT NUMARASI
PATENT NUMBER
EPI171 646 36.7

Sağ ve sol yön için
kullanılabilir



Kasada yuvaya
ihtiyaç duymaz
Does not require
slots on the
door frames



Plastik yataklara
ihtiyaç duymaz
Does not require
plastic bearings



Zaman ve iş
gücünden tasarruf
Saves time
and labour

Teknik Bilgiler:

Kapaklar:	Çelik. Galvaniz kaplamalı.
Ayna:	Çelik. Beyaz nikel kaplamalı.
WC Göbek:	6-8 mm Kare delikli, plastik
Karşılık:	Çelik. Bükümlü, beyaz nikel kaplamalı.
Sertifika:	Ulusal Teknik Onay (UTO).
Çevrim Sayısı:	50.000 Sürgüden Çevrim
Ek Özellik:	Özel tasarımı sayesinde; kapı kasasında, mandal ve sürgünün geldiği yerlere yuva açmayı gerektirmez.

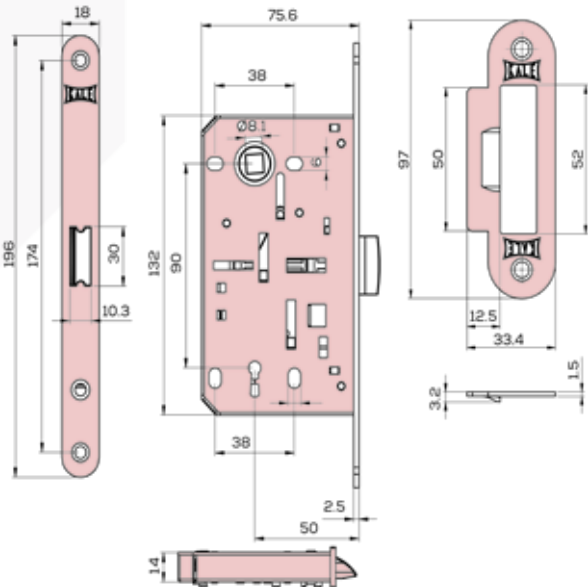
241

PRATİK KİLİT - AHŞAP İÇ ODA
KAPILARI İÇİN



PATENT NUMARASI
PATENT NUMBER
EP171 646 36.7

Sağ ve sol yön için
kullanılabilir



Kasada yuvaya
ihtiyaç duymaz
Does not require
slots on the
door frames



Plastik yataklara
ihtiyaç duymaz
Does not require
plastic bearings



Zaman ve iş
gücünden tasarruf
Saves time
and labour

Gövde Tipi Case Type
Kapalı Closed

Teknik Bilgiler:

Kapaklar:	Çelik. Galvaniz kaplamalı.
Ayna:	Çelik. Beyaz nikel kaplamalı.
Anahtar:	Zamak. Beyaz nikel kaplamalı.
Karşılık:	Çelik. Bükümlü, beyaz nikel kaplamalı.
Sertifika:	Ulusal Teknik Onay (UTO).
Çevrim Sayısı:	50.000 Sürgüden Çevrim
Ek Özellik:	Özel tasarımı sayesinde; kapı kasasında, mandal ve sürgünün geldiği yerlere yuva açmayı gerektirmez.

Ürün - Koli Bilgileri:

221 KLASİK İÇ KAPI GÖMME KİLİDİ

Yön	Birim Ağırlık	Koli İçi Adeti	Koli Ölçüsü	Koli Ağırlığı
Sağ-Sol / Çevrilebilir	587 g (+)	40	46,3x22x20,3 cm	23.880 g (+)

222 KLASİK SİLİNDİRLİ KİLİT

Yön	Birim Ağırlık	Koli İçi Adeti	Koli Ölçüsü	Koli Ağırlığı
Sağ-Sol / Çevrilebilir	552 g (+)	30	46,5x22,5x18 cm	16.960 g (+)

229 KLASİK BANYO & WC GÖMME KİLİDİ

Yön	Birim Ağırlık	Koli İçi Adeti	Koli Ölçüsü	Koli Ağırlığı
Sağ-Sol / Çevrilebilir	582 g (+)	40	46,3x22x20,3 cm	23.680 g (+)

231-NN NEODYUM MIKNATISLI İÇ KAPI GÖMME KİLİDİ

Yön	Birim Ağırlık	Koli İçi Adeti	Koli Ölçüsü	Koli Ağırlığı
Sağ-Sol / Çevrilebilir	530 g (+)	40	46,3x22x20,3 cm	21.600 g (+)

232-NN NEODYUM MIKNATISLI SİLİNDİRLİ GÖMME KİLİDİ

Yön	Birim Ağırlık	Koli İçi Adeti	Koli Ölçüsü	Koli Ağırlığı
Sağ-Sol / Çevrilebilir	515 g (+)	30	46,5x22,5x18 cm	15.860 g (+)

239-NN NEODYUM MIKNATISLI BANYO & WC GÖMME KİLİDİ

Yön	Birim Ağırlık	Koli İçi Adeti	Koli Ölçüsü	Koli Ağırlığı
Sağ-Sol / Çevrilebilir	682 g (+)	40	46,3x22x20,3 cm	27.680 g (+)

212 MANDALDAN KİLİTLEMELİ SİLİNDİRLİ GÖMME KİLİT

Yön	Birim Ağırlık	Koli İçi Adeti	Koli Ölçüsü	Koli Ağırlığı
Sağ-Sol / Çevrilebilir	485 g (+)	30	46,5x22,5x18 cm	14.950 g (+)

219 MANDALDAN KİLİTLEMELİ BANYO & WC GÖMME KİLİDİ

Yön	Birim Ağırlık	Koli İçi Adeti	Koli Ölçüsü	Koli Ağırlığı
Sağ-Sol / Çevrilebilir	635 g (+)	40	46,3x22x20,3 cm	25.800 g (+)

242 PRATİK KİLİT - SİLİNDİRLİ AHŞAP İÇ ODA KAPILARI İÇİN

Yön	Birim Ağırlık	Koli İçi Adeti	Koli Ölçüsü	Koli Ağırlığı
Çevrilebilir	485 g (+)	30	46,5x22,5x18 cm	14.950 g (+)

249 PRATİK KİLİT - AHŞAP BANYO & WC KAPILARI İÇİN

Yön	Birim Ağırlık	Koli İçi Adeti	Koli Ölçüsü	Koli Ağırlığı
Çevrilebilir	635 g (+)	40	46,3x22x20,3 cm	25.800 g (+)

241 PRATİK KİLİT - AHŞAP İÇ ODA KAPILARI İÇİN

Yön	Birim Ağırlık	Koli İçi Adeti	Koli Ölçüsü	Koli Ağırlığı
Çevrilebilir	530g (+)	40	46,3x22x20,3 cm	21.600 g (+)



KALE KİLİT

KALE KİLİT VE KALIP SANAYİ A.Ş.

Merkez | Showroom: Vadistanbul, Ayazağa Mah. Azerbaycan Cad. No: 3F/1-E Blok 34396 Sarıyer - İstanbul - Türkiye

Fabrika: Çerkezköy-Karaağaç OSB Mah. 103. Cad. No: 22 59510 Kapaklı - Tekirdağ -Türkiye

Çağrı Merkezi: 444 0 243 - 0850 250 1 243

Kale Kilit ve Kalıp Sanayi A.Ş. fiyat listesindeki bilgileri haber vermeden deęiřtirme hakkına sahiptir.

Telefon: 0212 705 80 00 Faks: 0212 705 79 76

www.kalekilit.com.tr

